




WYSOKOGÓRSKIE OBSERWATORIUM METEOROLOGICZNE			
1710_WYK_AW_00_ZAL-1			
TZMWWW TABELA ZESTAWCZA MATERIAŁÓW WYKOŃCZENIA I WYPOSAŻENIA WNĘTRZ			
stan na dzień: 2020.02.10			
ELEKTRYKA - OPRAWY			

a, c1,d1	ILOŚĆ ELEMENTÓW	RODZAJ ELEMENTU	LAMPA SUFITOWA CZARNA
	3	MATERIAŁ REFERENCYJNY	KAMPARO SCANDI A LOFT CZARNA
		LOKALIZACJA	KUCHNIA
		WYMIARY	Wysokość: 12 CM
		WYKOŃCZENIE	Materiał: CZARNY + DREWNO
		SPECYFIKACJA	
		WWW	https://kamparo.pl/lampy-sufitowe/lampa-wiszaca-sufitowa-scandi-a-loft-czarna.html
			

c2,d2	ILOŚĆ ELEMENTÓW	RODZAJ ELEMENTU	LAMPA SUFITOWA BIAŁA
	2	MATERIAŁ REFERENCYJNY	KAMPARO SCANDI B LOFT BIAŁA
		LOKALIZACJA	KUCHNIA
		WYMIARY	Wysokość: 14 CM
		WYKOŃCZENIE	Materiał: BIAŁY + DREWNO
		SPECYFIKACJA	
		WWW	https://kamparo.pl/lampy-sufitowe/wiszaca-lampa-sufitowa-scandi-b-biala.html
			

c3,d3	ILOŚĆ ELEMENTÓW	RODZAJ ELEMENTU	LAMPA SUFITOWA SZARA
	2	MATERIAŁ REFERENCYJNY	KAMPARO SCANDI C LOFT SZARA
		LOKALIZACJA	KUCHNIA
		WYMIARY	Wysokość: 23 Cm
		WYKOŃCZENIE	Materiał: SZARY + DREWNO
		SPECYFIKACJA	
		WWW	https://kamparo.pl/lampy-sufitowe/wiszaca-lampa-sufitowa-scandi-c-szara.html
			


x, pp, w,	ILOŚĆ ELEMENTÓW	RODZAJ ELEMENTU	LAMPA SUFITOWA CZARNA
	9	MATERIAŁ REFERENCYJNY	IKEA, OTTAWA
		LOKALIZACJA	PRZEDSIONEK, KLATKA SCHODOWA
		WYMIARY	ŚREDNICA: 30 CM
		WYKOŃCZENIE	KOLOR: CZARNY
		SPECYFIKACJA	
		WWW	https://www.ikea.com/pl/pl/p/ottava-lampa-wiszaca-czarny-00361308/
			

	ILOŚĆ ELEMENTÓW	RODZAJ ELEMENTU	LAMPA ŚCIENNA CZARNA
--	-----------------	-----------------	----------------------

WYSOKOGÓRSKIE OBSERWATORIUM METEOROLOGICZNE			
1710_WYK_AW_00_ZAL-1			
TZMWWW TABELA ZESTAWCZA MATERIAŁÓW WYKOŃCZENIA I WYPOSAŻENIA WNĘTRZ			
stan na dzień: 2020.02.10			
ELEKTRYKA - OPRAWY			
eh, ef	3	MATERIAŁ REFERENCYJNY	BREAK KASPA, KINKIET ŚCIENNY CZARNY
		LOKALIZACJA	ROTUNDA
		WYMIARY	Ø 12,5 x WYS.17 CM x GL. 31 CM
		WYKOŃCZENIE	KOLOR: CZARNY
		SPECYFIKACJA	
		WWW	https://lampy24.net/produkt/kinkiety/kinkiety-scienne/lampa-break-kaspa-kinkiety-scienne-kinkiet-1-x-60w-e27-czarny-designerska-lampa-scienna-metalowa-lof-4806.html



WYSOKOGÓRSKIE OBSERWATORIUM METEOROLOGICZNE
1710_WYK_AW_00_ZAL-1
TZMWWW TABELA ZESTAWCZA MATERIAŁÓW WYKOŃCZENIA I WYPOSAŻENIA WNĘTRZ
stan na dzień: 2020.02.10
ELEKTRYKA - OPRAWY

ei, eg, oa, od	ILOŚĆ ELEMENTÓW	RODZAJ ELEMENTU	OPRAWA NATYNKOWA
	16	MATERIAŁ REFERENCYJNY	CHLOE AR111 regulowana CHLOE-AR111-O-B
		LOKALIZACJA	ROTUNDA
		WYMIARY	100mm x 139mm
		WYKOŃCZENIE	KOLOR: CZARNY
		SPECYFIKACJA	
		WWW	 https://neoled.com.pl/Oprawa_natynkowa_CHLOE_AR111_regulowana_czarna.html?gclid=CjwKCAiAg9rxBRADEIwAxKDTuoeL_yZpckOZ5XzgigQF_wPCGEIYdtjll0oTxmnwz27lbvpB1dZp3hoCBq0QAuD_BwE